


Светильник бытовой настольной

7070-501/7070-502 Eleanor керамика

RU

Руководство по эксплуатации (паспорт)



Уважаемый покупатель!

Благодарим Вас за покупку продукции торговой марки RIVOLI! Данный документ распространяется на светильник бытовой 7070-501/7070-502 Eleanor керамика, и предназначен для руководства по его подключению, эксплуатации, транспортировке, хранению и утилизации. **Внимательно изучите данное руководство перед использованием светильника и сохраните его до конца эксплуатации**. **Информация о видах опасных воздействий.** Изделие не содержит опасных и вредных для здоровья человека веществ, которые могут выделяться в процессе эксплуатации в течение срока службы изделия при соблюдении правил его эксплуатации. **Помните! Переменное напряжение 220В опасно для жизни!**



ПРЕДОСТЕРЕЖЕНИЕ: ПЕРЕМЕННОЕ НАПЯЖЕНИЕ 220В ОПАСНО ДЛЯ ЖИЗНИ!



1 Общие сведения

Светильник предназначен для общего освещения помещений. Светильник соответствует требованиям ТР ТС 004/2011 «О безопасности низковольтного оборудования», ТР ТС 020/2011 «Электромагнитная совместимость технических средств», ТР ЕАЭС 037/2016 «Об ограничении применения опасных веществ в изделиях электротехники и радиоэлектронии». Товар сертифицирован.

2 Технические характеристики

| Артикул | 7070-501 | 7070-502 |
|---|----------------------|----------|
| Напряжение питания (переменное), В | 220 - 240 | |
| Частота сети, Гц | 50/60 | |
| Максимальная суммарная мощность светильника, Вт | 40 | |
| Напряжение лампы, В | 230 | 230 |
| Тип цоколя лампы | E14 | |
| Максимальная мощность лампы, Вт | 40 | |
| Количество ламп | 1 | |
| Степень защиты изделия | IP20 | |
| Тип подключения светильника | сетевой шнур питания | |
| Цвет абажура | бежевый, белый | кофейный |
| Цвет плафона / абажура | белый | белый |
| Материал изделия | керамика, ткань | |
| Температура эксплуатации, °C | +5...+40 | |
| Относительная влажность, %, не более | 80 | |
| Габаритные размеры, мм | 130x130x200 | |
| Срок службы светильника, лет | 5 | |

3 Комплектность

- В комплект поставки входит:
- Светильник, шт. 1
 - Руководство по эксплуатации (паспорт), экз. 1
 - Упаковка, комплект 1

4 Сборка и подключение

- 1. Меры безопасности**
Внимание! Все работы по сборке и установке светильника должны осуществляться при отключении питания сети!
 - 4.1.1 Для монтажа и подключения рекомендуем обратиться к квалифицированному электрику.
 - 4.1.2 Запрещается пользоваться светильником в местах повышенной влажности (ванные комнаты и др.).
 - 4.1.3 Использование лампы, отличающейся большей мощностью или иной конструкцией от тех, что указаны в данном руководстве и на маркировке светильника, может привести к выходу светильника из строя и лишает прав на гарантийное обслуживание.
 - 4.1.4 При работе лампы некоторые части светильника нагреваются.
 - 4.1.5 Расстояние до освещаемых объектов во избежание их перегрева за счет теплового излучения лампы не должно быть меньше 0,5 метра.
 - 4.1.6 Для чистки светильника необходимо использовать мягкую сухую ткань.
 - 4.1.7 Не используйте для чистки светильника химические агитивные и агрессивные чистящие средства.
- 2. Сборка, подключение и установка светильника**
Последовательность сборки и монтажа светильника, а также подключение к сети 220В, показана на рисунке 1.

5 Использование и обслуживание


- Для замены ламп:**
- Отключите светильник от сети питания.
 - Дайте лампе и корпусу светильника полностью остыть.
 - Убедитесь в соответствии лампы для замены параметрам светильника по типу и мощности.
 - Извлеките старую лампу и установите новую.

Үй шамы жұмыс үстелі

7070-501/7070-502 Eleanor керамика

KZ

Пайдалану жөніндегі нұсқаулық (паспорт)



Құрметті тұтынушы!

RIVOLI өнімдерін сатып алғаныңызға рахмет! Бұл құжат тұрмыстық шамға қатысты 7070-501/7070-502 Eleanor керамика, және оны қолдану, пайдалану, тасымалдау, сақтау және жоюды бақсарауға арналған. **Шамдарды қолданар алдында осы нұсқаулықты мұқият оқып шығыңыз және оны қолданғы болғанша сақтаңыз.** **Қауіпті әсерлер түрлері туралы ақпарат.** Өнімде адам денсаулығына қауіпті және зиянды заттар жоқ, оларды пайдалану ережелері сақтала отырып, өнімнің қызмет ету мерзімінде пайдалану кезінде шығарылуы мүмкін. **Есіңізде болсын! Айнымалы кернеу 220В өмірге қауіпті!**



ЕСКЕРТУ: ЕСІҢІЗДЕ БОЛСЫН! АЙНЫМАЛЫ КЕРНЕУ 220В ӨМІРГЕ ҚАУІПТІ!



1 Негізгі ақпарат

Шамдар үй-жайларды жалпы жарықтандыруға арналған. Шамдар талаптарға сай келеді КО ТР 004/2011 «Төмен кернеулі жабдықтың қауіпсіздігі туралы», КО ТР 020/2011 «Техникалық жабдықтың электромагниттік үйлесімділігі», ЕАЭС ТР 037/2016 «Электр және радиоэлектроника өнімдерінде қауіпті заттарды пайдалануды шектеу туралы». Өнім сертифицирталған.

2 Техникалық сипаттама

| Артикул | 7070-501 | 7070-502 |
|---------------------------------------|----------------|----------|
| Қорек кернеуі (айнымалы), В | 220 - 240 | |
| Желілік жиілік, Гц | 50/60 | |
| Шамның максималды жалпы қуаты, Вт | 40 | |
| Шамның кернеуі, В | 230 | 230 |
| Шамның негізгі түсі | E14 | |
| Шамның максималды қуаты, Вт | 40 | |
| Шамдар саны | 1 | |
| Өнімді қорғау дәрежесі | IP20 | |
| Шамдарды қосу түрі | қауіпсіз | |
| Арматура түсі | бежевий, белый | кофе |
| Көкейкелер / абажур түсі | ак | ак |
| Өнім материалы | керамика, мата | |
| Жұмыс температурасы, °C | +5...+40 | |
| Салыстырмалы ылғалдылық, % артық емес | 80 | |
| Жалпы өлшемдер, мм | 130x130x200 | |
| Шамның қызмет ету мерзімі, жылдар | 5 | |

3 Толықтығы


- Пакеттің құрамына кіреді:
- Шам, дана 1
 - Пайдалану жөніндегі нұсқаулық (паспорт), көшірмесі 1
 - Қаптама, жинақ 1

Կենցաղային լամպ աշխատանքային

7070-501/7070-502 Eleanor керамика

AM

Գործարկման ձեռնարկ (անձնագիր)



Հարգելի հաճախորդ!

Շնորհակալություն RIVOLI ապրանքատեսակի գեղեղ համար! Այս փաստաթուղթը վերաբերում է տնային տնտեսության (ըստ առևտրի 7070-501/7070-502 Eleanor керамика, և աշխատանքային և քրոմի փայտե, շահագործման, փրկարկման, պահեստավորման և հեռացման վերաբերյալ ուղեցույցների համար. **Լուսավորությունը օգտագործելուց առաջ ուշադիր կարդացե՛ք այս ձեռնարկը և պահե՛ք այն սինևև օգտագործման ավարտը.** **Վտանգավոր ազդեցության տեսակների վերաբերյալ տեղեկատվություն** Ապարդը չի պարունակում մարդու առողջության համար վտանգավոր և վնասալից նյութեր, որոնք կարող են ազատվել արտադրանքի օտարաբնույթյան ընթացքում շահագործման ընթացքում՝ դրա գործունեության կատակների համաձայն. **Չի՛չե Ի՛ք: AC լարման 220V- ը կամ արդեն սպառացող է!**



ՆԱԽԱԳԻՏՎՈՒՄ:
AC ԼԱՐՄԱՆ 220V- Ը
ՉԱՆՔՆԵՐ ՄՐԱՌՆԱԳՐՈՒ Է!



1 Ընդհանուր տեղեկություն

Լուսատուը նախատեսված է տարածքների ընդհանուր ըստադրության համար. Լուսատուը համապատասխանում է «Օտար» արվան սարքավորումների ակտիվության մասին» TR CU 004/2011 պահանջներին, TR CU 020/2011 «Տեխնիկական սարքավորումների էլեկտրամագնիսական համատեղելիություն», TR ԵԱՍՍ 037/2016 «Վտանգավոր օգտագործման օգտագործման ասինսափարկումների մասին» նյութեր էլեկտրական և էլեկտրոնային արտադրանքներում». Ապարդը սերտիֆիկացված է:

2 Տեխնիկական պայմաններ

| Մոդել | 7070-501 | 7070-502 |
|--|-------------------|----------|
| Ամսաթվաարձանային լարման (փոփոխական), V | 220 - 240 | |
| Ամսաթվաարձանային հաճախությունը, Գց | 50/60 | |
| Լուսատուի առաջնությունը քրոմի արտադրությունը, Կճ | 40 | |
| Լամպի կարգը | 230 | |
| Լամպի ցոլիկի տեսակը | E14 | |
| Լամպի առաջնությունը արտադրությունը, Կճ | 40 | |
| Լամպերի բանվածություն | 1 | |
| Արտադրողի պաշտպանության աստիճանը | IP20 | |
| Լուսատուի միջավայրում | ցածր հոսանքի լարը | |
| Ամսաթվաարձանային լարը | բեժ | կոֆե |
| Մանրագրեր / լուսավորումների լարը | սպիտակ | սպիտակ |
| Արտադրողի նյութեր | կերամիկա, փղնձ | |
| Աշխատանքային ընդհանուր, °C | +5...+40 | |
| Հարցազնային ինտենսիվությունը, %, ոչ ավելի քան | 80 | |
| Շտապուղիները, մմ | 130x130x200 | |
| Լամպի ծախսարկի մասին տեղեկությունները | 5 | |

3 Ամբողջականություն

- Փաթեթը ներառում է:
- Լամպ, համար 1
 - Գործարկման ձեռնարկ (անձնագիր), պատճեններ 1
 - Փաթեթավորում, հավաքածու 1

4 Հավաքում և միացում

- 1. Անվտանգության միջոցառումներ**
Ուշադրություն! Լուսատուի հավաքումն և տեղադրումն օդոր աշխատանքային պահե՛ք է իրականացնել անվտանգ էլեկտրապահպանումով!
 - 4.1.1 Լուսատուի տեղադրումն և միացումն համար խորհուրդը՝ ներս ապահովել դրա անվտանգ էլեկտրական ապահովումով:
 - 4.1.2 Արգելվում է օգտագործել անվտանգ արտադրության կապերով (դուրսևտեղ և այլն):
 - 4.1.3 Լամպի օգտագործումն ավելի բարձր խորություն կամ տարբեր մակար, բան կարել է այս ձեռնարկում և ըստ նրա նշանակումների և կարող է հանգեցնել ըստառողի խախտմանը և անվտանգ դարձնել երաշխադրության ծառայության իրականությունը:
 - 4.1.4 Լուսատուի որոշ մասեր տաքանում են, երբ լամպն օգտագործվում է:
 - 4.1.5 Լամպերի ջերմային ծառայության պատճառով դրանց վերաբերյալ ուշադրություն դարձնելով, համար հեռացվող ըստադրությունը օգտագործելուց առաջ է պահպանվել 0,5 մետրից:
 - 4.1.6 Լամպը մաքրելու համար օգտագործե՛ք վառվող ցոր շոր:
 - 4.1.7 Լամպը մաքրելու համար լի օգտագործե՛ք բնական սպիտակ և ազդեցիկ մաքրող միջոցներ:
- 2. Լամպի հավաքում, միացում և տեղադրում**
Լուսատուի հավաքումն և տեղադրումն, ինչպես նաև 220 Վ լամպի միացումն հաջողաբանությունը ներկայացված է Աղյուր 1-ում:

5 Օգտագործում և սպասարկում


- Լամպերը փոխարինելու համար:**
- Անջատե՛ք լամպը էլեկտրամատակարարումից:
 - Ընդհատե՛ք լամպի և ըստառողի պաշտպան ամրացումն առանց:
 - Հանումով, որ փոխարինող լամպը համապատասխանում է լամպի տեսակին և իզոլյացիային:
 - Հեռացե՛ք հին լամպը և տեղադրե՛ք նորը:

Үй лампасы иш такта

7070-501/7070-502 Eleanor керамика

KG

Пайдалану боюнча колдонмо (паспорт)



Урматтуу кардар!

RIVOLI өнімдерүн сатып алғаныңыз үчүн чоң рахмат! Бул документ үй чарбасынын лампасына тиешелуу 7070-501/7070-502 Eleanor керамика жана аны туташтыруу, эксплуатациялоо, ташуу, сактоо жана жок кылуу боюнча көрсөтмөлөргө арналган. **Суранчк, лампочканы колдонуудан мурун ушул колдонмону жакшылып окуп чыгыңыз жана колдонуу аяктаганга чейин сактап коюңуз** Кооптуу таасирлердин түрлөрү жөнүндө маалымат (Продукцияда, анын иште эрежелерин эске алуу менен, продукциянын эксплуатациялоо мезгилинде бөлүнүп чыгышы мүмкүн болгон адамдын ден-соолугуна коркунучтуу жана зиянды заттар жок. **Эсиңизде болсун! AC чыңалуусу 220V адам өмүрүнө коркунуч келтирет!**



ЕСКЕРТҮҮ:
ЕСІҢІЗДЕ БОЛСЫН! АС ЧЫҢАЛУУСУ 220V АДАМ ӨМҮРҮНӨ КОРКУНУЧ КЕЛТИРЕТ!



1 Жалпы маалыматтар

Армаатура жайларды жалпы жарыктандырууға арналган. Шамдар Бажы ТР 004/2011 «Төмөн чыңалуудыгы шаймаңдардын коопсуздугу жөнүндө», Б5 ТР 020/2011 «Техникалык шаймаңдардын электромагниттик шаймезгилдиги», ЕАЭС ТР 037/2016 «Кооптуу абалды колдонууну чектөө жөнүндө талаптарга жою берет. электр жана электрондук буюмдардыгы заттар». Продукция сертифицирталган.

2 Техникалык мүнөздөмөлөр

| Артикул | 7070-501 | 7070-502 |
|--|-------------------|----------|
| Берүү чыңалуусу (эгер берилсе), В | 220 - 240 | |
| Тармактын жыштыгы, Гц | 50/60 | |
| Шамның максималдуу жалпы кубаттуулугу, Вт | 40 | |
| Чырактангычтын кернеуү, В | 230 | |
| Чырактангычтын негизинин кубаттуулугу, Вт | E14 | |
| Чырактангычтын максималды кубаттуулугу, Вт | 40 | |
| Чырактангычтын саны | 1 | |
| Продукциянын коргоо даражасы | IP20 | |
| Шамдарды туташтыруу түрү | электр замы | |
| Армаатура түсү | беж | ак |
| Көкөлөө / абажур түсү | кофе | ак |
| Продукт материалы | керамика, кездеме | |
| Иштеу температурасы, °C | +5...+40 | |
| Салыстырмалуу нымдуулук, %, нымдан ашык эмес | 80 | |
| Жалпы көлөмү, мм | 130x130x200 | |
| Чырактангычтын иштөө мөөнөтү, жылдар | 5 | |

3 Толуктуугу

- Топтомдо төмөнкүлөр кирет:
- Чырактангыч, дана 1
 - Пайдалануу боюнча колдонмо (паспорт), көрүмөлөр 1
 - Таңгактоо, коюлган 1

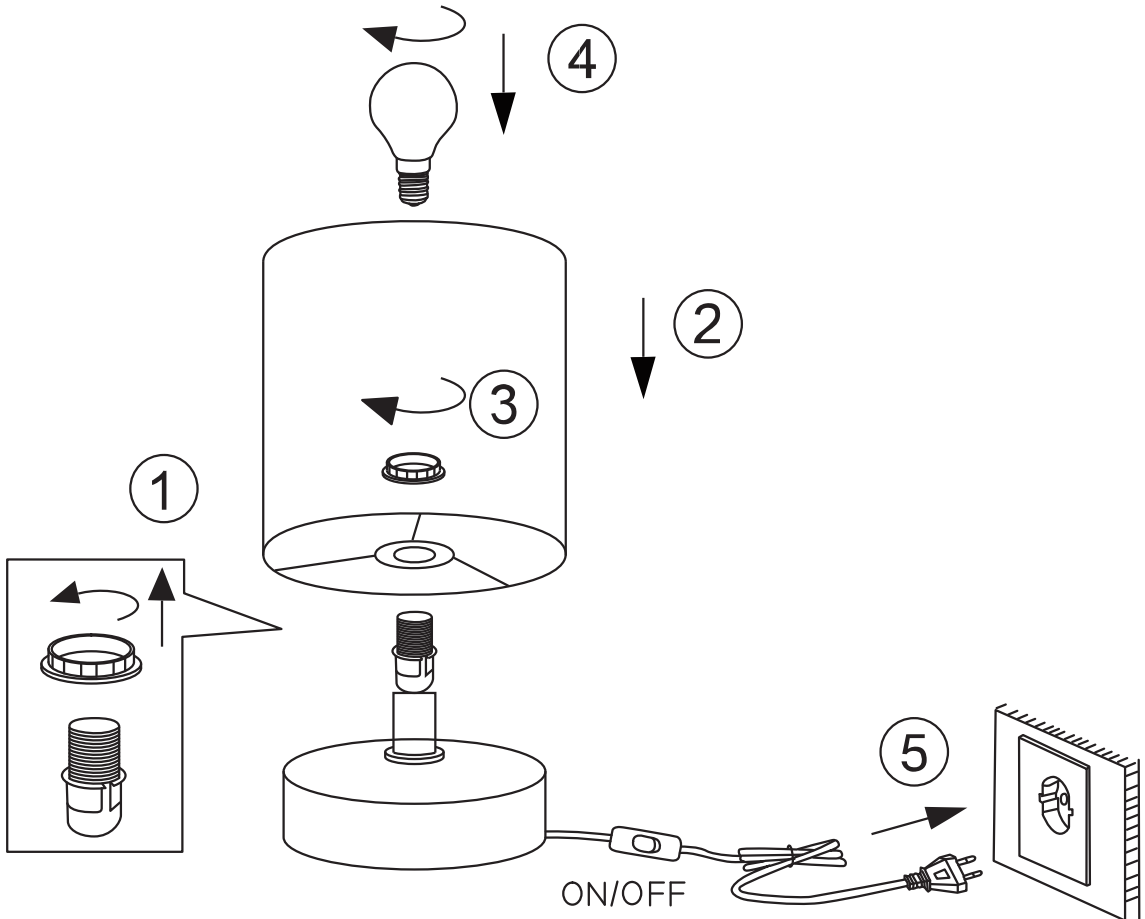
4 Монтаж жана байланыш

- 1. Коопсуздук чаралары**
Көңүл бурмуңуз! Арматураны монтаждоо жана орнотуу боюнча бардык жумуштар электр энергиясы өчүрүлүп турушу керек!
 - 4.1.1 Арматураны орнотуу жана туташтыруу үчүн квалификациялуу электрикке кайрылууну сунуштайбыз.
 - 4.1.2 Чырактангычтын жогорку нымдуулуктагы жерлерде (ванна бөлмөлөрү ж.б.) колдонууга тыюу салынат.
 - 4.1.3 Кубаттуулугу жогору же ушул колдонмодо көрсөтүлгөн башкача дизайндыгы лампаларды колдонуу лампанын иштөө чыгышына алып келип, кепилдик тейлөө укугун жокко чыгарышы мүмкүн.
 - 4.1.4 Чырактангычтын жатканда лампанын айрым бөлүктөрү ысык кетет.
 - 4.1.5 Чырактангычтын жылуулук нурунунан улам алардын ысык кетишине жол бербөө үчүн жарыктандырылган объектилерге чейинки аралык 0,5 метрден кем болбошу керек.
 - 4.1.6 Чырактангыч тазалоо үчүн жумуш кыргак чүпүрөктү колдонуңуз.
 - 4.1.7 Чырактангыч тазалоо үчүн химиялык активдүү жана агрессивдүү тазалоочу каражаттарды колдонбоңуз.
- 2. Чырактангыч монтаждоо, туташтыруу жана орнотуу**
Арматураны монтаждоонун жана орнотуунун, ошондой эле 220 В тармакта туташтыруунун ырааттуулугу 1-сүрөттө көрсөтүлгөн.

5 Колдонуу жана техникалык тейлөө

- Чырактарды алмаштыруу үчүн:**
- Чырактангычтын электр кубанынан ажыратыңыз.
 - Чырактангыч жана лампанын корпусун толугу менен муздашына жол бериңиз.
 - Алмаштыруу лампа лампанын түрүнө жана кубаттуулугуна дал келгенин текшергиңиз.
 - Эски чырактангыч алып, жаңысын орнотуңуз.

Рисунок 1
Сурет 1
Цыфр 1
1-Сурет



6_Транспортировка и хранение

Транспортировка и хранение светильника должны производиться в упаковке с соблюдением мер предосторожности от механических повреждений и воздействия атмосферных осадков.

7_Утилизация

Изделие необходимо утилизировать согласно требованиям законодательства территории реализации.

8_Гарантийные обязательства

Гарантийный срок эксплуатации светильника составляет 12 месяцев со дня продажи, при условии соблюдения условий эксплуатации, изложенных в данном руководстве. Возврат/обмен светильника осуществляется у розничного продавца, реализовавшего товар потребителю, в сроки и по основаниям, установленным законодательством о защите прав потребителей.

Возврат/обмен светильника осуществляется без механических повреждений и при полной комплектации.

9_Возможные неисправности и способы их устранения

Внимание! Все работы связанные с устранением возможных неисправностей светильника должны осуществляться при отключенном питании сети!

- проверьте наличие сетевого напряжения питания 220В
- убедитесь, что установленные лампы соответствуют рабочему напряжению и мощности
- удостоверьтесь в работоспособности лампы
- проверьте правильность установки лампы

Если эти способы Вам не помогли, для устранения неисправности обратитесь за помощью к квалифицированным специалистам.

10_Сведения об изделии

| | |
|--------------------------------------|--|
| Наименование изделия: | Светильник бытовой |
| Тип изделия | настольный |
| Модель изделия | 7070-501/7070-502 Eleaog керамика |
| Товарный знак | «RIVOL» Китай |
| Страна изготовитель | Китай |
| Наименование изготовителя | АТЛ Бизнес (Шэньчжэнь) КО., ЛТД |
| Адрес изготовителя | Китайская Народная Республика, 518054, Шэньчжэнь, Наньшань Дистрикт, Чуанье стрит, Нос Баолунчэн Билдинг, рум 901 |
| Информация для связи с изготовителем | atl_company@163.com |
| Импортер: | Информация об импортере указана на этикетке, расположенной на индивидуальной упаковке. |
| Соответствие нормативным документам | ТР ТС 004 / 2011 «О безопасности низковольтного оборудования», ТР ТС 020 / 2011 «Электромагнитная совместимость технических средств», ТР ЕАЭС 037 / 2016 «Об ограничении применения опасных веществ в изделиях электротехники и радиоэлектроники». |
| Месяц, год изготовления: | |

6_Тасымалдау және сақтау

Шамды тасымалдау және сақтау механикалық зақымданудан және атмосфералық жауын-шашынның әсерінен қорғаныс шараларын сақтай отырып, қаптамада жүзеге асырылуы керек.

7_Қайта өндеу

Өнім сату аумағының заңды талаптарына сәйкес жойылуы керек.

8_Кепілдік міндеттемелері

Шамның кепілдік мерзімі осы нұсқаулықта көрсетілген пайдалану шарттарын ескере отырып, сатылған күннен бастап 12 айды құрайды.

Шамды қайтару / айырбастау өнімді тұтынушыға сатқан сәтінде тұтынушылар құқығын қорғау туралы заңнамада белгіленген мерзімде және негіздерде жүзеге асырылады. Шамды қайтару / ауыстыру механикалық зақымдалусыз және толық жиынты-ғымен жүзеге асырылады.

9_Ықтимал ақаулар және оларды жою тәсілдері

Назар аударыңыз! Шамның ықтимал ақауларын жоюға қатысты барлық жұмыстар электр желісі ажыратылған жағдайда жүргізілуі керек!

- Шам жұмыс істемейді
- желдегі кернеудің 220 В екенін тексеріңіз
- орнатылған шамдардың кернеуі мен қуатының дұрыс екендігіне көз жеткізіңіз
- шамдардың жұмыс істеп тұрғанына көз жеткізіңіз
- шамдардың дұрыс орнатылғанын тексеріңіз

Егер бұл әдістер сізге көмектеспесе, ақаулықтарды жою үшін білікті мамандарға хабарласыңыз.

10_Өнім туралы мәліметтер

| | |
|--|--|
| Өнімнің атауы: | Үй шамы |
| Элемент түрі | жұмыс үстелі |
| Өнім моделі | 7070-501/7070-502 Eleaog керамика |
| Сауда белгісі | «RIVOL» |
| Өндіруші ел | Қытай |
| Өндірушінің аты | АТЛ Бизнес (Шэньчжэнь) КО., ЛТД |
| Өндірушінің мекен-жайы | Қытай Халық Республикасы, 518054, Шэньчжэнь, Наньшань дистрикт, Чуанье стрит, Нос Баолунчэн билдинг, рум 901. |
| Байланыс ақпаратты өндірушімен бірге | atl_company@163.com |
| Импорртаушы: | Импорттаушы туралы ақпарат жапсырмада көрсетілген, жеке қаптамада орналасқан |
| Нормативтік-құқықтық актілерді сақтау құжаттар | КО ТР 004/2011 «Төмен кернеуді жабықтың қауіпсіздігі туралы», КО ТР 020/2011 «Техникалық жабықтың радиомагниттік үйлесімділігі», ЕАЭО ТР 037/2016 «Электр және радиоэлектроника өнімдерінде қауіпті заттарды пайдалануды шектеу туралы». |
| Шығарылған айы, жылы: | |

6_Флїшажрїлм և պահեստավորում

Լուսատուի տեղափոխումը և պահպանումը պետք է իրականացվի փաթեթավորուման և՛ « Դանձաճայն սեխանի՛րկախան վաճառքների և վաճառողության տեղումների ազդեցությունը պաշտպանության սիջոնների

7_Վերաձևվում

Ապրավը պետք է հեռացվի վաճառքի տարածքի իրավական պահպանների համապատասխան.

8_Երաշխիքային պարտավորություններ

Լուսատուի երաշխիքային ժամկետը վաճառքի օրվանից 12 ամիս է: Եթե ձեռնարկում նշված գործարանական պայմանների պահպանմանը.

Լամպի վերադարձը / փոխանակումն իրականացվում է մանրածախ վաճառքում, որը ապրանք վաճառել է ապատրվի, ապատրվի պաշտպանության մասին օրենսդրությանը անհամապատասխան ժամկետներում և ինքնուրույն.

Լուսատուի վերադարձը / փոխանակումն իրականացվում է առանց սեխանի՛րկախան վաճառքի և ամբողջական հավաքածուով.

9_Չնարավոր անսարքությունները և դրանց վերացման ուղիները

Ուշադրություն! Լուսատուի հնարավոր անսարքությունների վերացման հետ կապված բոլոր աշխատանքները պետք է իրականացվեն անջատված էլեկտրական ցանցով!

- Լամպն չի աշխատում
- ստուգեք ցանցի լարումը 220 վ է
- համոզվեք, որ տեղադրված լամպերը ճիշտ լարման և եզրույթային է
- համոզվեք, որ լամպերն աշխատում են
- ստուգեք, արդյոք լամպերը ճիշտ տեղադրված են

Եթե այս մեթոդները ձեզ չեն օգնել, խնդրի լուծման հասարկ կապվեք որակավորման ազնվականների հետ.

10_Ապրանքի մանրամասները

| | |
|-------------------------------------|---|
| Ապրանքային անվան: | Կեղանային լամպ |
| Կրթիքի տեսակը: | աշխատանքային |
| Ապրանքի սիդը: | 7070-501/7070-502 Eleaog керамика |
| Ապրանքային նշան: | «RIVOL» |
| Արտադրող երկիր: | Չինաստան |
| Արտադրողի անունը: | АТЛ Бизнес (Шэньчжэнь) КО., ЛТД |
| Արտադրողի հասցեն: | Չինաստանի People Տնտեսության Հանրապետություն, 518054, Շենժեն, Լանչան քաղաքում, Չուանյե փողոց, Баолунчэн բիլդինգ, 901 սենյակ |
| Արտակապային տվյալներ արտադրողի հետ: | atl_company@163.com |
| Եզրվածոթ: | Լեղանածոթի տեղեկագրությունը նշված է պիտույի կրկն, գտնվում է անստաբիլ փաթեթավորման վրա. |
| Կանխազարգրի պատասխանատվություն: | ТР СУ 004/2011 «Տնտեսության անվտանգության մասին արտադրություն», ТР СУ 020/2011 «Էլեկտրամագնիսական տեղեկության փոխանակման սահմանափակումները», ТР ЕАЭС 037/2016 «Անվտանգությունը կրանավոր կրթության օգտագործման սահմանափակման մասին էլեկտրատեխնիկ և օպտիկական սարքերում». |
| Արտադրողության ամիս, տարի: | |

6_Ташуу жана сактоо

Шамдарды ташуу жана сактоо механикалык бузулуудан жана атмосфералык жаан-чачындын таасиринен сактоо чараларын сактоо менен танжактоодо жүргүзүлүшү керек.

7_Қайта өндеу

Продукция сатылып жаткан аймактын мыйзамдуу талаптарына ылайық жок кылынышы керек.

8_Кепилдик милдеттенмелери

Шамдын кепилдик мөөнөтү ушул колдонмодо көрсөтүлген иштөө шарттарын эске алуу менен сатылган күндөн тартып 12 айды түзөт.

Чыракты кайтаруу берүү / алмаштыруу керектөөчүге продукцияны саткан чекене сатууда, керектөөчүлөрдүн укугун коргоо жөнүндө мыйзамдарда белгиленген мөөнөттө жана негиздерде жүргүзүлөт.

Шамды кайтаруу / алмаштыруу механикалык бузулбастан жана толук комплект менен жүргүзүлөт.

9_Мүмкүн болгон кемчиликтер жана аларды жоюу жолдору

Көңүл буруңуз! Жарык берүүчүдүн мүмкүн болгон бузуктарын четтетүүгө байланыштуу бардык жумуштар электр тармагы өчүрүлүп аткарылышы керек!

- чырак иштەбейт
- тармактын чыңалуусу 220В экендигин текшерүү
- орнотулган лампалардын чыңалуусу жана кубаттуулугу туура экендигин текшерип алыңыз
- лампалардын иштеп жаткандыгын текшерип алыңыз
- лампалардын туура орнотулгандыгын текшерүү

Эгерде бул ыкмалар сізге жардам бербесе, көйгөйдү чечүү үчүн квалификациялуу адистерге кайрылыңыз.

10_Продукциянын чоо-жайы

| | |
|-----------------------------------|--|
| Продукт аты: | Үй лампасы |
| Нерсенин түрү | иш такта |
| Продукциянын модели | 7070-501/7070-502 Eleaog керамика |
| Соода белгиси | «RIVOL» |
| Өндүрүүчү өлкө | Қытай |
| Өндүрүүчүнүн аты | АТЛ Бизнес (Шэньчжэнь) КО., ЛТД |
| Өндүрүүчүнүн дарегі | Қытай Эл Республикасы, 518054, Шэньчжэнь, Наньшань дистрикт, Чуанье стрит, Нос Баолунчэн билдинг, рум 901 |
| Байланыс маалымат өндүрүүчү менен | atl_company@163.com |
| Импортер: | Импортоочу маалымат этикеткасында көрсөтүлген, жеке таңгакта жайгашкан. |
| Эрежелердин сакталышы | ТР 004/2011 «Төмен чыңалуудагы шаймандардын коопсузуду жөнүндө», ББ ТР 020/2011 «Техникалык шаймандардын электромагниттик шайкештиги», ЕАЭБ ТР 037/2016 «Колтатуу абалды колдонуу чөктөө жөнүндө» талаптарга жоп берет. электр жана электрондук буюмдардагы заттар |
| Өндүрүлгөн айы, жылы: | |