

**Инструкция  
по установке и эксплуатации светильника**

**Общие сведения**

- Светильник предназначен для местного или комбинированного освещения жилых и офисных помещений.
- Светильник предназначен для использования в сети переменного тока с номинальным напряжением 230В и частотой 50Гц.
- Светильник предназначен для размещения на жестких негорючих поверхностях.
- Степень защиты IP20.

**Комплект поставки**

- Светильник.
- Руководство по эксплуатации.
- Комплект крепежной фурнитуры.

**Требования безопасности**

- Следуйте инструкции, чтобы обеспечить правильное и безопасное подключение и использование.
- Все электрические соединения должны быть выполнены в соответствии с маркировкой на светильнике. Если Вы не имеете опыта работы с электрическими изделиями, обратитесь к специалисту.
- Все работы проводятся при отключении напряжения питающей сети.
- Перед подключением убедитесь, что параметры электрической сети соответствуют указанным в инструкции.
- Запрещается применять лампы, отличающиеся по мощности и конструкции от указанных в инструкции и на этикетке.
- Не допускайте механических повреждений проводки.
- Протирайте светильник сухой мягкой тряпкой, не используйте абразивные материалы или растворителей. Избегайте попадания влаги на электрические части светильника.
- Ремонт должен проводиться только квалифицированными специалистами, имеющими допуск на проведение данного вида работ.

**Требования к установке и эксплуатации**

- Распакуйте светильник и убедитесь в его целостности.
- Установите светильник согласно прилагаемой схеме.
- Перед заменой лампы убедитесь, что светильник выключен, и дайте лампочке остыть не менее 10 минут.
- Не превышайте заявленную номинальную мощность лампы. Придерживайтесь мер при замене лампы.
- Внимание: не трогайте горячую лампочку руками, поскольку это может привести к преждевременному выходу ее из строя. Используйте сухую салфетку.
- Для увеличения срока службы светильника выключайте его, если свет вам в данный момент не требуется.

**Гарантийные обязательства**

- Фирма поставщик гарантирует работу светильника в течение 12 месяцев со дня продажи через торговую сеть при условии соблюдения правил хранения, транспортировки и эксплуатации.
- В случае обнаружения неисправностей светильника до истечения гарантийного срока следует обратиться по месту продажи.
- Без даты и даты продажи светильника магазин на гарантийном талоне, претензии не принимаются.
- Срок службы при правильной эксплуатации не менее 8 лет.
- Претензии и жалобы потребителей принимаются по адресу E-mail: [info@hussolo.ru](mailto:info@hussolo.ru)

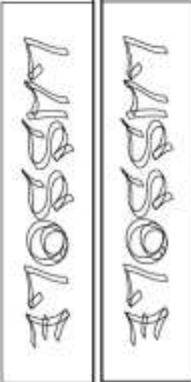
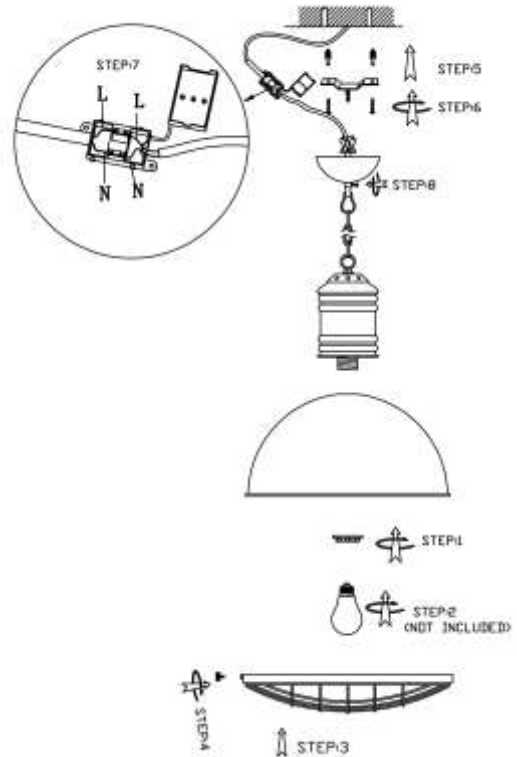
**Гарантийный талон**

Дата продажи / / 20\_\_ г. Штамп и название магазина

**Assembling**

**HUSSOLO LIGHT**

LSP-9500 230V 50Hz  
1xE27 MAX 60W



**User's guide  
Installation and maintenance**

**General information**

- The fixture is used for operation inside habitable and office premises.
- The fixture should be operated in alternating-current mains under rated voltage of 230V and frequency of 50Hz.
- The fixture may be fastened to any kind of inflexible unflammable surfaces.
- IP20.

**Contents**

- Lamp.
- User's guide.
- Fasteners.

**Safety requirements**

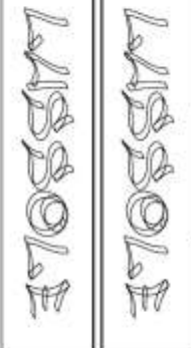
- Follow instruction manual when installing and using product.
- All electrical connection should be made as it shows on stickers. If you are not experienced in installing electrical fixtures, you have to use help of qualified work staff.
- All the works should be carried out while the electrical power network is switched off.
- Make sure that your electrical power network meets input requirements before installing product.
- It is strictly forbidden to use lamps different in power and structure from ones been mentioned in this manual.
- Prevent wires from mechanical damage.
- For cleaning use dry soft cloth. Don't use alcohol or dissolvent. Avoid fixture from strict contact with water.
- Maintenance should be carried only by qualified work staff, who is authorized for this kind of work.
- If the external flexible cable or cord of this luminaire is damaged, it shall be exclusively replaced by the manufacturer or his service agent or a similar qualified person in order to avoid a hazard.

**Installation and maintenance**

- Unpack the fixture and make sure it is intact.
- Install the fixture following attached scheme.
- Before changing lamp make sure that fixture is turned off and let lamp cool at least 10 min.
- Do not use more powerful bulb then it is mentioned in this manual.
- Don't touch halogen bulb, use dry cloth.
- Keep the fixture turned off if don't need light at the moment.

**Warranty**

- The supplier guarantees warranty insurance within 12 months after purchase from trading network on terms that all safety requirements are obeyed.
- In case any faultiness is discovered before the warranty period is up, the point-of-sale terminal should be addressed.
- No claims can be accepted without sellers stamp and mentioned purchase date on the warranty coupon.
- Guaranteed life period on keeping to safety requirements is no less than 8 years.
- Claims and request should be sent to E-mail: [sales@LightYourLof.com](mailto:sales@LightYourLof.com)



**Kasutamisejuhend  
Paigaldamine ja hooldus**

**Üldine informatsioon**

- Arutud seade on ette nähtud 100 kasutamiseks öö- ja hõireruumides.
- Elektrivõrgus peab olema teostatud vastavalt juhenditele, mis on näidatud ettepoole. Kui te ei oia kogemust elektriseadmete paigaldamisel, peate kasutama selleks kvalifitseeritud isikuid.
- Kõik tööd tuleb teostada siis, kui elektrivõrguga ühendus puudub.
- Enne seade paigaldamist veenduge, et teie elektrivõrk vastab kasutamisejuhendis välja toodud nõuetele.
- Enne seade kasutamist veenduge, et teie elektrivõrk vastab kasutamisejuhendis välja toodud nõuetele.
- Valitud juhetele kasutada lubatud võimsuse võimsuse ja struktuuri peale näid, mis on mainitud juhendis.
- Valitud juhetele kasutada lubatud võimsuse võimsuse ja struktuuri peale näid, mis on mainitud juhendis.
- Puhastamiseks kasutada kuiva pehme lappi. Ärge kasutage lahusteid või vahendeid, mis võivad põhjustada kokkupuutumist veega.
- Hooldus peaks olema teostatud ainult kvalifitseeritud isikuga, kes on selleks volitatud.

**Siis**

- Lamp
- Kasutamisejuhend
- Kinnituskahendid

**Ohutusnõuded**

- Toote kasutamisel ning paigaldamisel järgige kasutamisejuhendit.
- Elektrivõrgus peab olema teostatud vastavalt juhenditele, mis on näidatud ettepoole. Kui te ei oia kogemust elektriseadmete paigaldamisel, peate kasutama selleks kvalifitseeritud isikuid.
- Kõik tööd tuleb teostada siis, kui elektrivõrguga ühendus puudub.
- Enne seade paigaldamist veenduge, et teie elektrivõrk vastab kasutamisejuhendis välja toodud nõuetele.
- Enne seade kasutamist veenduge, et teie elektrivõrk vastab kasutamisejuhendis välja toodud nõuetele.
- Valitud juhetele kasutada lubatud võimsuse võimsuse ja struktuuri peale näid, mis on mainitud juhendis.
- Puhastamiseks kasutada kuiva pehme lappi. Ärge kasutage lahusteid või vahendeid, mis võivad põhjustada kokkupuutumist veega.
- Hooldus peaks olema teostatud ainult kvalifitseeritud isikuga, kes on selleks volitatud.

**Paigaldamine ja hooldus**

- Paigaldage seade taga näidatud viisil.
- Enne seade kasutamist veenduge, et teie elektrivõrk vastab kasutamisejuhendis välja toodud nõuetele.
- Enne seade kasutamist veenduge, et teie elektrivõrk vastab kasutamisejuhendis välja toodud nõuetele.
- Enne seade kasutamist veenduge, et teie elektrivõrk vastab kasutamisejuhendis välja toodud nõuetele.
- Enne seade kasutamist veenduge, et teie elektrivõrk vastab kasutamisejuhendis välja toodud nõuetele.
- Enne seade kasutamist veenduge, et teie elektrivõrk vastab kasutamisejuhendis välja toodud nõuetele.

**Garantii**

- Taraja tagab garanti tagamine 12 kuu jooksul peale ostu sooritamist kasutusjuhendiga, mis on näidatud ettepoole.
- Juhel kui avastatakse mis tahes vigasid enne garantiiaja lõppu, annab probleemide lahendamiseks adresseeritud teavet.
- Pretenatsioonid ei võeta vastu, kui garantiiaja lõppu on juba möödunud, mis tähendab, et teie seade on juba kasutatud.
- Kasutamiseperioodi garanti kehtivuse ajal võib tekkida kahju 5 aastat, juhul kui seade kasutatakse arvestades kõhude ohutusnõudega, mis kehtivad arutud toote kasutamise puhul.
- Kõik pretenatsioonid ja kaebused tuleb edastada järgnevale e-maili aadressile: [info@lightconcept.ee](mailto:info@lightconcept.ee)

**Garanti kopeer**

Kasutaja / / 20\_\_ a. Tempel