# ИНСТРУКЦИЯ ПО УСТАНОВКЕ И ПОДКЛЮЧЕНИЮ СВЕТИЛЬНИКА

## СЕРИЯ ARCO

## АРТИКУЛЫ 2257XX

1 Отключите напряжение сети

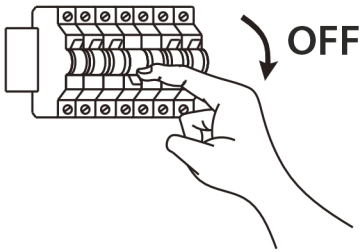


2 Снимите подвесную панель

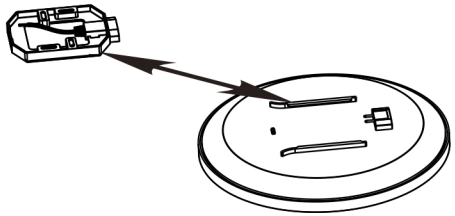

3 Закрепите подвесную панель на монтажной поверхности

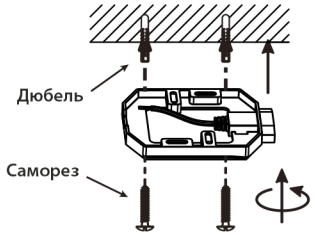


4 Подсоедините провода подвесной панели к проводам на потолке

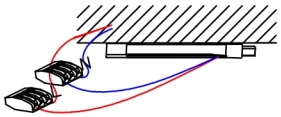

5 Установите плафон на подвесную панель

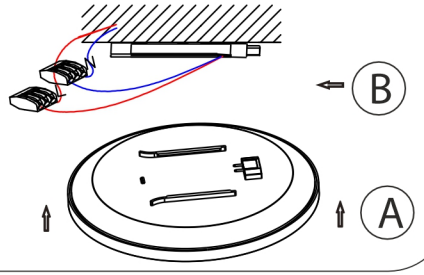


6 Включите напряжение сети

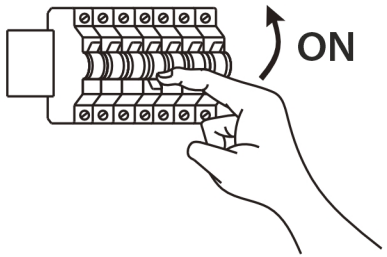


225720 225730 225740 225741 225750 225751

225741 3000K-4000K-6500K

225751 3000K-4000K-6500K

www.lightstar.ru