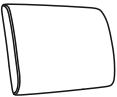










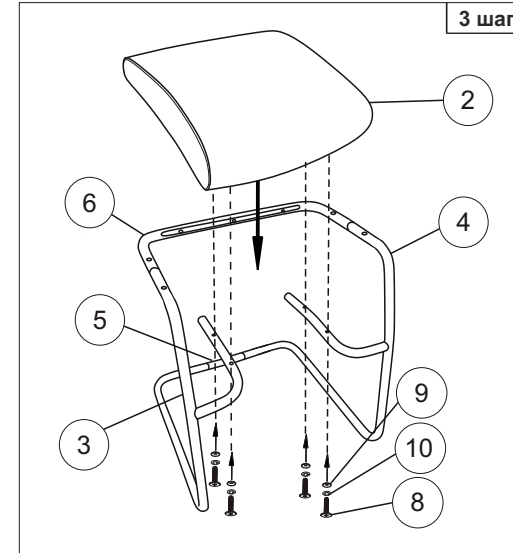
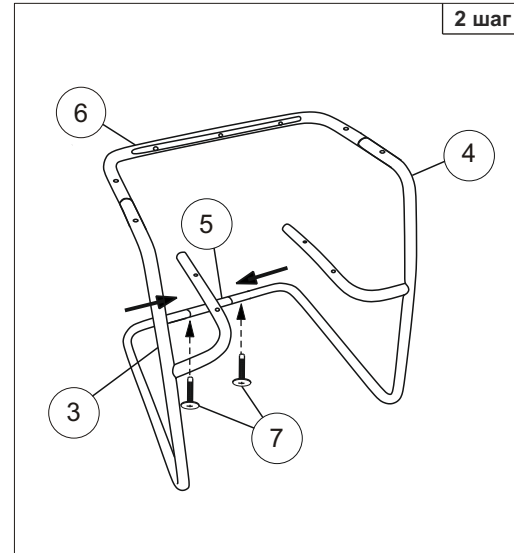
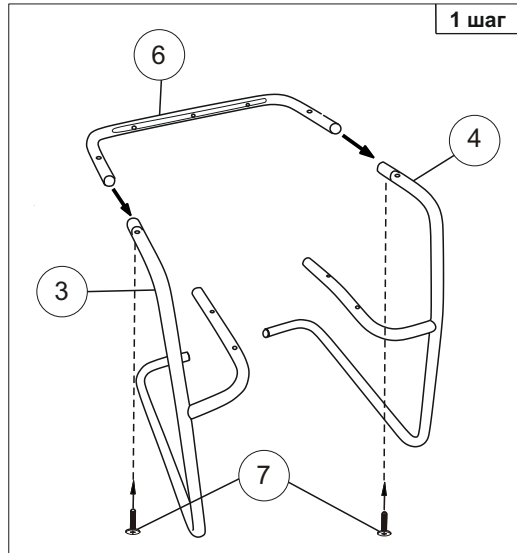


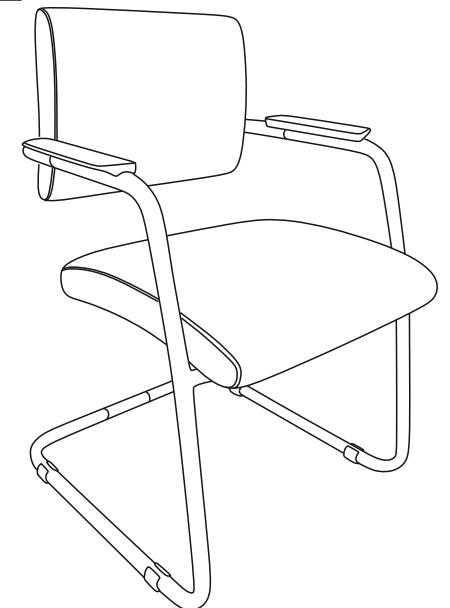
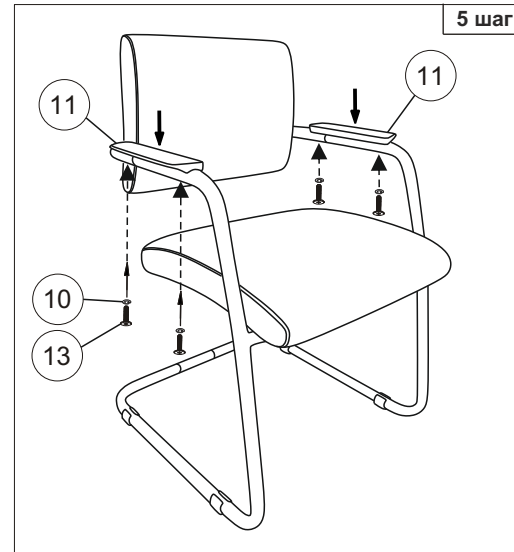
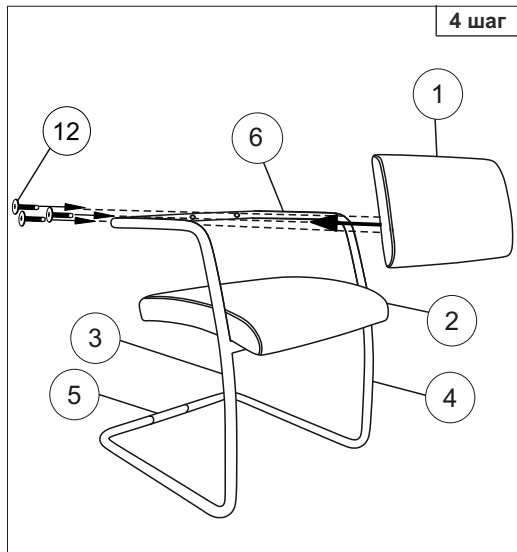


# Инструкция по сборке офисного кресла (CH-271N-V)

|   |   |   |   |   |   |  |   |  |   |   |
|---|---|---|---|---|---|--|---|--|---|---|
| 1<br><br>1 шт. | 2<br><br>1 шт. | 3<br><br>1 шт. | 4<br><br>1 шт. | 5<br><br>1 шт. | 6<br><br>1 шт. | 7<br><br>Винт М6х12 мм<br>4 шт. | 8<br><br>Винт 1/4х40 мм<br>4 шт. | 9<br><br>Шайба 6<br>4 шт. | 10<br><br>Шайба пруж. 6<br>8 шт. | 11<br><br>Накладка подлокотника<br>2 шт. |
|---|---|---|---|---|---|--|---|--|---|---|



|  |   |
|--|---|
| 12<br><br>Винт 1/4х35 мм<br>3 шт. | 13<br><br>Винт М5х35 мм<br>4 шт. |
|--|---|



**Примечания.** Шаг 1-4. Вставить и закрутить винты поочерёдно, не затягивая их до конца. После выполнения шага 4 закрутить все винты до полной фиксации.

Для обеспечения сохранности лакокрасочного покрытия металлических деталей каркаса (позиция 3, 4, 5, 6) сборку выполнять на мягкой поверхности.



## Инструкция по эксплуатации



Уважаемый покупатель!

Стулья и кресла предназначены для использования в общественных и жилых помещениях. Сохранность изделий и продолжительность их эксплуатации зависят от правильного обращения и своевременного ухода за ними.

Для увеличения срока службы изделия необходимо соблюдать следующие простые правила эксплуатации:

- При доставке в холодное время года (температура ниже 0°C) приступайте к сборке изделия спустя 2 часа после его нахождения в помещении с комнатной температурой во избежание трещин пластика и нормальной работы газпатрона;
  - Кресла и стулья должны эксплуатироваться в проветриваемом помещении при температуре воздуха не менее +10°C и относительной влажности 60-70%;
  - При сборке строго соблюдайте порядок, указанный в прилагаемой инструкции по сборке;
  - Не превышайте максимально допустимую статическую нагрузку на сиденье 120 кг;
  - Избегайте прямого воздействия солнечных лучей, размещения вблизи отопительных приборов, сырых и холодных стен во избежание ухудшения внешнего вида и эксплуатационных свойств (появление пятен, пережог кожи, ускорение старения обивочного материала);
  - Крепление частей кресла (спинка, подлокотники) требует регулярного осмотра, при необходимости винты следует подтянуть;
  - Не вставляйте ногами на сиденье стула или кресла, это может привести к падению и получению травмы.
  - Для очистки изделия используйте сухую или слегка влажную х/б ветошь или губку. При применении чистящих средств рекомендуем предварительно испробовать используемое чистящее средство на маленьком участке в незаметном месте изделия и убедиться в отсутствии дефектных пятен. Для чистки изделия не допускается применение органических растворителей.
- Перед первой эксплуатацией кресла необходимо проверить работоспособность всех механизмов.

Срок гарантии изделия 2 года.

Срок службы изделия 3 года.

Декларация о соответствии ЕАЭС N RU Д-RU.НВ15.В.10979/20

Срок действия с 03.07.2020 по 02.07.2025

Более подробная информация об изделии находится на сайте [www.buro.ru](http://www.buro.ru)