

LSP-9801

230V/50Hz 1xE27 max 40W

Инструкция по установке и эксплуатации светильника

Общие сведения

- Светильник предназначен для местного или комбинированного освещения жилых и офисных помещений.
Светильник предназначен для использования в сети переменного тока с номинальным напряжением 230В и частотой 50Гц.
Светильник предназначен для размещения на жестких негорючих поверхностях.
Степень защиты IP20.

Комплект поставки

- Светильник.
Руководство по эксплуатации.
Комплект крепежей.

Требования безопасности

- Следуйте инструкции, чтобы обеспечить правильное и безопасное подключение и использование.
Все электрические соединения должны быть выполнены в соответствии с маркировкой на светильнике.
Если Вы не имеете опыта работы с электрическими изделиями, обратитесь к специалисту.
Все работы проводятся при отключении напряжения питающей сети.
Перед подключением убедитесь, что параметры электрической сети соответствуют указанным в инструкции.
Запрещается применять лампы, отличающиеся по мощности и конструкции от указанных в инструкции и на этикетке.
Не допускайте механических повреждений проводов.
Протирайте светильник сухой мягкой тряпкой, не используйте абразивные материалы или растворителей. Избегайте попадания влаги на электрические части светильника.
Ремонт должен проводиться только квалифицированными специалистами, имеющими допуск на проведение данного вида работ.

Требования к установке и эксплуатации

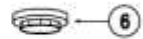
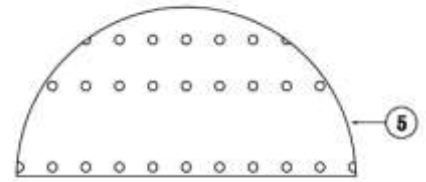
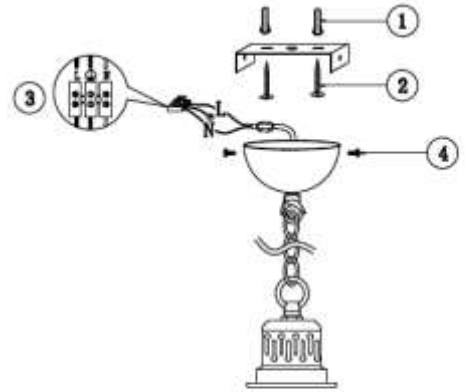
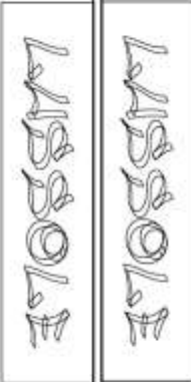
- Распакуйте светильник и убедитесь в его целостности.
Установите светильник согласно прилагаемой схеме.
Перед заменой лампы убедитесь, что светильник выключен, и дайте лампочке остыть не менее 10 минут.
Не превышайте заявленную номинальную мощность лампы. Придерживайтесь маркировки при замене лампы.
Внимание: не трогайте галогеновую лампочку руками, поскольку это может привести к преждевременному выходу ее из строя. Используйте сухую салфетку.
Для увеличения срока службы светильника выключайте его, если свет вам в данный момент не требуется.

Гарантийные обязательства

- Фирма поставщик гарантирует работу светильника в течение 12 месяцев со дня продажи через торговую сеть при условии соблюдения правил хранения, транспортировки и эксплуатации.
В случае обнаружения неисправностей светильника до истечения гарантийного срока следует обратиться по месту продажи.
Без оплаты и даты продажи светильника магазин на гарантийном талоне, претензии не принимаются.
Срок службы при правильной эксплуатации не менее 8 лет.
Претензии и жалобы потребителей принимаются по адресу E-mail: info@lisbole.lt

Гарантийный талон

Дата продажи / / 20__ г. Штамп и название магазина



User's guide Installation and maintenance

General information

- The fixture is used for operation inside habitable and office premises.
The fixture should be operated in alternating-current mains under rated voltage of 230V and frequency of 50Hz.
The fixture may be fastened to any kind of inflexible unflammable surfaces.
IP20.

Contents

- Lamp.
User's guide.
Fasteners.

Safety requirements

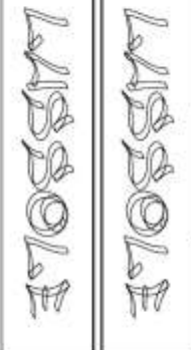
- Follow instruction manual when installing and using product.
All electrical connection should be made as it shows on stickers. If you are not experienced in installing electrical fixtures, you have to use help of qualified work staff.
All the works should be carried out while the electrical power network is switched off.
Make sure that your electrical power network meets input requirements before installing product.
It is strictly forbidden to use lamps different in power and structure from ones been mentioned in this manual.
Prevent wires from mechanical damage.
For cleaning use dry soft cloth. Don't use alcohol or dissolvent. Avoid fixture from strict contact with water.
Maintenance should be carried only by qualified work staff, who is authorized for this kind of work.
If the external flexible cable or cord of this luminaire is damaged, it shall be exclusively replaced by the manufacturer or his service agent or a similar qualified person in order to avoid a hazard.

Installation and maintenance

- Unpack the fixture and make sure it is intact.
Install the fixture following attached scheme.
Before changing lamp make sure that fixture is turned off and let lamp cool at least 10 min.
Do not use more powerful bulb then it is mentioned in this manual.
Don't touch halogen bulb, use dry cloth.
Keep the fixture turned off if don't need light at the moment.

Warranty

- The supplier guarantees warranty insurance within 12 months after purchase from trading network on terms that all safety requirements are obeyed.
In case any faultiness is discovered before the warranty period is up, the point-of-sale terminal should be addressed.
No claims can be accepted without sellers stamp and mentioned purchase date on the warranty coupon.
Guaranteed life period on keeping to safety requirements is no less than 8 years.
Claims and request should be sent to E-mail: sales@LightYourLof.com



Kasutusjuhend Paigaldus ja hooldus

Tähtis informatsioon

- Arutud seade on ette nähtud sise- ja kontorruumide valgustamiseks.
Arutud seade tuleb kasutada vahelduvvoolu võrkvõrguga alla nimipingega 230V ja sagedusega 50Hz.
Seade saab kinnitada mis tahes jäik ja tuleohutu pinnale.
IP20.

Sisu

- Lamp.
Kasutusjuhend.
Kinnituskahvid.

Ohutusnõuded

- Toote kasutamisel ning paigaldamisel järgige kasutusjuhendit.
Elektrifitseerimisel peab olema teostatud vajalikud juhtmede, mis on näidatud skeemidel. Kui te ei oota kogemust elektriseadmete paigaldamisel, peate kasutama selleks kvalifitseeritud isikuid.
Kõik tööd tuleb teostada siis, kui elektrivõrguga liitunud seade.
Enne seade paigaldamist veenduge, et teie elektrivõrk vastab kasutusjuhendis välja toodud nõuetele ja on rangelt keelatud kasutada lühid ei ole võimsa võimsa ja struktuuri peale näid, mis on mainitud juhendis.
Vältida juhtmete mehaanilist kahjustust.
Puhastamiseks kasutada kuiva pehme lappi. Ärge kasutage lahusteid või vahendeid ning lubage. Vältida seade kokkupuutumist veega.
Hooldus peaks olema teostatud ainult kvalifitseeritud isikuga, kes on selleks volitatud.

Paigaldus ja hooldus

- Pakige seade lahti ning veenduge, et see on terve.
Paigaldage seadet järgides lisatud skeemi.
Enne lampi vahetamist veenduge, et seade on välja liitunud ning laske lampil jahtuda vähemalt 10 min.
Ärge kasutage võimsamad lampe kui on märgitud juhendis.
Ärge puudutage halogeeni püri, kasutage selleks kuiva lappi.
Seadet tuleb hoida välja liitatuna, kui kordate sel ajal valguse vajadus puudub.

Garantii

- Taraja tagab garantii tagamine 12 kuu jooksul peale ostu sooritamist kaubanduskeskkonnaga, et kõik ohutusnõuded on täidetud.
Juhul kui avastatakse mis tahes vigastusi enne garantiiaja lõppu, arutud probleem peab olema adresseeritud ostukohtadele, kus arutud kaup oli tehasevõrgu ostetud.
Pretenatsioonid ei võeta vastu, kui garantiiaja lõppu puudub tempel, mis identifitseerib müüjat ning kui kaup on juba ole märgitud ostumiss koopiale.
Kasutusajaperiood garantiid kehtivuse ajal võib moodustada kuni 8 aastat, juhul kui seade kasutatakse arvestades kõigide ohutusnõuetega, mis kehtivad arutud toote kasutamise puhul.
Kõik pretenatsioonid ja kaebused tuleb edastada järgmisele e-maili aadressile: info@lightconcept.ee

Garanti koopia

Koopale / / 20__ a. Tempel